


## Siste svar og tilnærmet lik.


For alle ClassWiz-brukere er det nyttig å kjenne til tastene tilnærmet lik og Ans (siste svar). Disse er nyttige, veldig tidsbesparende og anvendelig i mange forskjellige oppgaver og finnes både på FX991CW/ 85CW/82CW.

**CASIO**  
**fx-82/85/991CW**



# CLASSWIZ

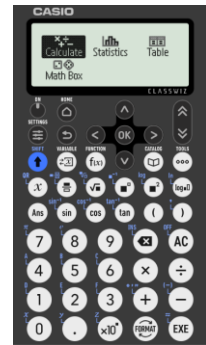
**3in1**



## Siste svar og tilnærmet lik.

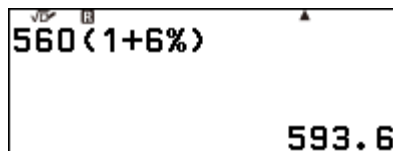
Alle CASIOs ClassWiz modeller (FX-82/85/991CW) har en tast (Ans) for å bruke siste svaret videre i nye kalkulasjoner. Når du fortsetter etter en utregning kommer Ans automatisk

### Ans tasten

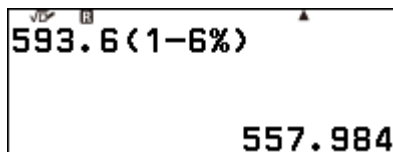


**Eksempel :**


Regn ut  $560+6\%$ . Hvor mange prosent utgjør svaret av 560? %-tegnet på den nye ClassWiz-kalkulatoren finner vi ved å trykke CATALOG-testen og velge Probability.



Og hva skjer når du trekker 6% fra 593.60?



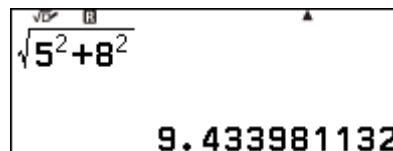

### Tilnærmet lik



I MathI/MathO mode kalkulasjon blir resultatet vist matematisk korrekt med brøker, rottegn osv. Den raskeste måten å få et tilnærmet svar er ved å trykke Shift + EXE. i stedet for kun EXE.

Her et eksempel:

Bestem lengden til hypotenusen når katetene er 5 and 8.



EXE brukt for a finne svaret

Shift EXE brukt for a finne svaret

**Tips:** Hvis du vet at du alltid ønsker svaret som desimaltall (tilnærmet) kan du gå inn i Cal Settings og endre innstillinger.

