

Programvare/emulator til CASIO FX-82/85/991 CW

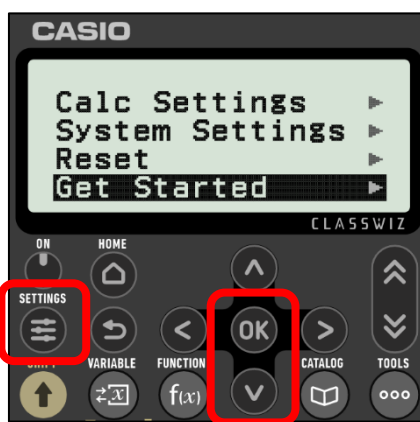
Har du en Casio ClassWiz-kalkulator kan du logge inn i classpad.net og bruke en emulator til kalkulatoren. Den er et perfekt hjelpemiddel for å vise kalkulatoren på for eksempel storskjerm og du kan kopiere kalkulatorskjermen og bruke den i andre applikasjoner, som Word PowerPoint med flere.



Følg instruksjonene nedenfor for å komme i gang på en PC/Mac. Du behøver din fysiske CASIO-kalkulator og en smarttelefon eller nettbrett med QR-kodeleser ved installasjonen.

Generer lisenskode til emulatoren

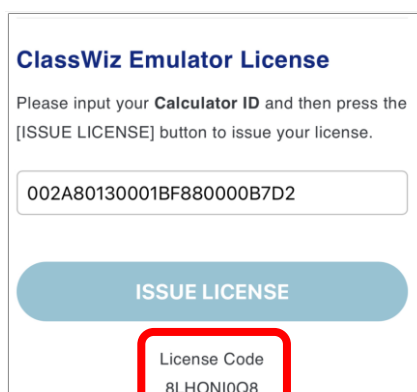
- 1) Skru på kalkulatoren og trykk på **Settings**.
Bruk piltastene for å gå til **Get Started** og trykk OK.



- 2) Scan QR-koden.

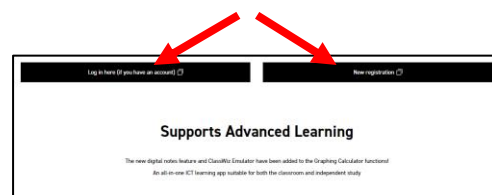


- 3) Scroll ned på skjermen og klikk på **ISSUE LICENCE**. Noter **din** kode.

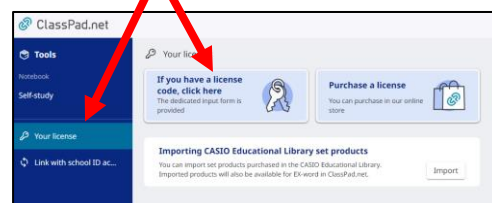


Lag en konto

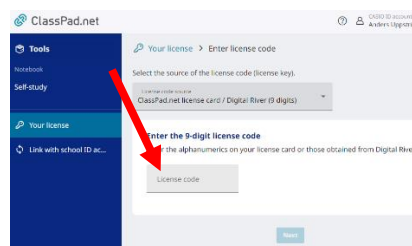
- 4) Gå till classpad.net
Logg inn med egnet konto (Apple, Google...) eller ved å lage en ny konto.



- 5) Klikk på **Your license** og deretter på **If you have a licence code...**



- 6) Skriv in lisenskode (fra steg 3) og klikk på **Next**.
Klikk på **Enable** for å aktivere lisensen.



Start emulatoren

- 7) Nå er emulatoren tilgjengelig via din konto for classpad.net.
Klikk på **Tools** til venstre i skjermbildet og deretter på ikonet **ClassPad Math**.
Klikk et vilkårlig sted på skjermen og velg ClassWiz emulator fra menylinjen.

